

Upevňovací systém Thermax 12/16 pro markýzy a rolety

Nový typ montáže bez tepelných mostů.

PŘEHLED



Thermax
12/110 M12



Thermax
16/170 M12



kovová čelist

Certifikováno pro:

- tlačenu zónu betonu
- zdivo z plných a vápenopískových cihel
- duté bloky z lehčeného betonu
- svisle děrované cihly
- svisle děrované vápenopískové cihly

Vhodné také pro pórobeton.



FIS V
chemická malta

POPIS

- Samořezný laminátem vyztužený kužel se při montáži provrtává omítkou do izolace.

Výhody/přínosy

- Přerušení tepelného mostu.
- Velice variabilní nastavení.
- Úsporné a profesionální řešení.
- Jednoduchá a rychlá montáž bez speciálních nástrojů.
- Jedno upevnění pro všechny stavební materiály.
- Systém montáže pro velká zatížení.



- Vnější části z nerezové oceli.
- Jeden prvek pro užité délky od 60 do 170 mm.

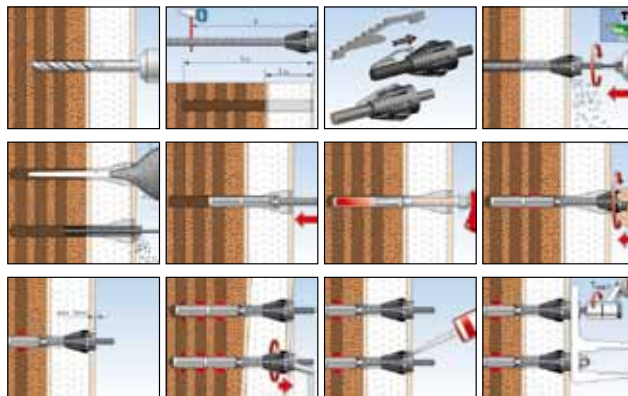
MONTÁŽ

Typ montáže

- Průvlčná montáž

Tipy pro montáž

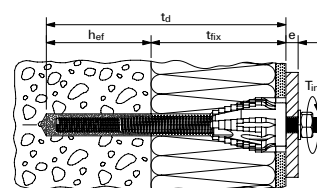
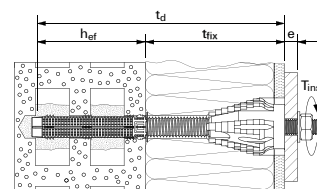
- Montáž bez speciálních nástrojů.
- Před frézováním lůžka pro sklolaminátový kužel do fasády osadte kužel 3 příloženými kovovými čelistmi do drážek v kuželu. Čelisti zabraňují opotřebenosti kuželu během frézování a není ho tak nutné měnit. 5ks kovových čelistí je součástí velkého 20ks balení).



TECHNICKÉ ÚDAJE

typ	katalogové číslo	obsah	počet kusů v balení
Thermax M12-12 / 110 SET 2	51290	2 závitové tyče M12, 2 plastové kužele, 2 nerezové závitové kolíky M12-A2, 2 nerezové podložky A2, 2 nerezové matky A2, 2 sítko 20 x 130, 1 bit, 1 montážní návod	2
Thermax M12-12 / 110 SET 20	51291	20 závitových tyčí M12, 20 plastových kuželů, 20 nerezových závitových kolíků M12-A2, 20 nerezových podložek A2, 20 nerezových matek A2, 20 sítek 20 x 130, 5 kovových čelistí, 1 bit, 1 montážní návod	20
Thermax M16-12 / 170 SET 2	51292	2 závitové tyče M16, 2 plastové kužele, 2 nerezové závitové kolíky M12-A2, 2 nerezové podložky A2, 2 nerezové matky A2, 2 sítko 20 x 200, 1 bit, 2 prodlužovací hadičky, 1 montážní návod	2
Thermax M16-12 / 170 SET 20	51293	20 závitových tyčí M16, 20 plastových kuželů, 20 nerezových závitových kolíků M12-A2, 20 nerezových podložek A2, 20 nerezových matek A2, 20 sítek 20 x 200, 5 kovových čelistí, 1 bit, 3 prodlužovací hadičky, 1 montážní návod	20

typ	závitová tyč	stavební materiál	užitná délka přes izolaci	tloušťka přípevn. materiálu	kotevní hloubka	Ø vrtané díry	hloubka díry	sítka	spotřeba chemické malty v dílicích	utahovací moment
			t_{fix} mm	e mm	h_{ef} mm	d_0 mm	$t_d = t_{fix} + h_{ef} + 10$ mm	mm		T_{inst} Nm
Thermax M12-12 / 110	M12	Beton/plná cihla	60-110	≤ 16	130	14	$t_{fix} + 130 + 10$	nepoužívá se	6	20
	M12	Děrovaná cihla	60-110	≤ 16	130	20	$t_{fix} + 130 + 10$	20 x 130	35	20
Thermax M16-12 / 170	M16	Beton/plná cihla	60-170	≤ 16	130	18	$t_{fix} + 130 + 10$	nepoužívá se	10	20
	M16	Děrovaná cihla	60-170	≤ 16	200	20	$t_{fix} + 200 + 10$	20 x 200	80	20



ZÁKLADNÍ ZNALOSTI

Obecné principy montáže, správný postup při vrtání a mnohé další viz str. 18 - 22.


Upevňovací systém Thermax 12/16 pro markýzy a rolety

Nový typ montáže bez tepelných mostů.


PŘÍSLUŠENSTVÍ

Chemická malta	katalogové číslo
Chemická malta fischer FIS V 360 S	43994
Těsnění do kruhové mezery Thermax/omítka	
Lepicí tmel fischer DK	59389
Aplikační pistole	
Aplikační pistole FIS AK	91910
Vyčištění otvoru	
Pumpička na vyčištění vyvrt. otvoru ABG	89300
Sada kartáčků 14/20 mm	48980
Sada kartáčků 20/30 mm	48981
Prodlužovací trubička	48983

FIS prodlužovací trubička



FIS kartáček pro vyčištění vyvrtaných otvorů



ABG pumpička na vyfouknutí vyvrtaného otvoru



FIS V 360 S chemická malta



DK lepicí tmel



FIS AK aplikační pistole pro chemické malty

ZATÍŽENÍ

Garantovaná zatížení N_{zul} v kN pro Thermax 12/...M12 / Thermax 16/...M12.

jednotlivá hmoždinka		cihlové zdivo $\geq Mz 12$		plně vápenopískové cihly $\geq KS 12$		příčně děrované cihly $\geq H12$ (rotační vrtání)		děrované vápenopískové cihly $\geq KSL 12$ (rotační vrtání)		dutinová tvárnice z lehkého betonu Hbl 2 (Hbl 4) ⁴⁾ (rotační vrtání)		pórobeton ⁷⁾ $\geq PB2^{3)}$	beton bez trhlin ¹⁾ C20/25 (B25) čelní strana stropu hloubka ukotvení $h_{ef} = 110$ mm	
		Thermax		Thermax		Thermax		Thermax		Thermax		Thermax	Thermax	
závitová tyč $\emptyset D_{us}$	[mm]	12	16	12	16	12	16	12	16	12	16	12	12	16
garantovaná zatížení	[kN]	1,7		1,7		0,8		1,4		0,5 (0,8) ⁴⁾		1,3	3,4 ¹⁾	
tloušťka stavebního dílu \geq	[mm]	110		110		240		240		240		110	130	160
vzdálenost od okraje \geq	[mm]	60 (250) ⁵⁾		60 (250) ⁵⁾		150	240	150	240	150	240	200	55 ⁶⁾	65 ⁶⁾
osová vzdálenost \geq	[mm]	100		100		100		100		200		200	55 ⁶⁾	65 ⁶⁾
max. zatížení při dostatečném přídatném zatížení na zdivo ²⁾	[kN]	2,5		2,5		2,5		2,5		2,5		-	-	

¹⁾ Odpovídá přípustnému zatížení v tahu pro kužel Thermax.

²⁾ Úplnému vytažení jednotlivých cihel ven je třeba zabránit odpovídajícím dostatečným přídatným zatížením na zdivo. Ukotvení blízko okraje u zvýšených hran atik a parapetů je třeba pečlivě zkontrolovat.

³⁾ K uložení v pórobetonu je třeba použít kuželový vrták PBB a středící pouzdra.

⁴⁾ Hodnoty v závorkách platí pro dutinové tvárnice z lehkého betonu Hbl 4.

⁵⁾ Hodnoty v závorkách jsou platné v případě neexistujícího přetížení.

⁶⁾ Minimální vzdálenosti od okraje a osové vzdálenosti.

⁷⁾ Není součástí schválení Thermax.

Garantovaná stříhová zatížení V_{zul} v kN pro Thermax 12/...M12 zadaný posun max. 1 mm (2 mm)¹⁾

Tloušťka vrstvy, která není nosná t_{fix}	[mm]	60	80	100	120	140	160	180	200		
Thermax 12/... M12 vícenásobné upevnění $V_{přip}$ na každý ks Thermax	[kN]	Krátkodobě 1 mm ²⁾ (2 mm) posun		0,88 (0,88)	0,70 (0,70)	0,49 (0,57)	0,31 (0,48)	0,21 (0,41)	0,15 (0,29)	0,10 (0,21)	0,08 (0,16)
Thermax 12/... M12 jednotlivé upevnění $V_{přip}$ na každý ks Thermax	[kN]	Krátkodobě 1 mm ²⁾ (2 mm) posun		0,50 (0,98)	0,34 (0,70)	0,24 (0,48)	0,17 (0,34)	0,12 (0,24)	0,09 (0,18)	0,07 (0,14)	0,05 (0,10)

¹⁾ Hodnoty v závorkách odpovídají posunu 2 mm. Meziřádkové hodnoty se smějí vypočítat interpolací.

²⁾ Při max. 1 mm posunu je galvanicky pozinkovaný prvek Thermax přípustný i ve venkovním prostředí.

Garantovaná stříhová zatížení V_{zul} v kN pro Thermax 16/...M12 zadaný posun max. 1 mm (2 mm)¹⁾

Tloušťka vrstvy, která není nosná t_{fix}	[mm]	60	80	100	120	140	160	180	200		
Thermax 16/... M12 vícenásobné upevnění $V_{přip}$ na každý ks Thermax	[kN]	Krátkodobě 1 mm ²⁾ (2 mm) posun		1,51 (1,51)	1,20 (1,20)	0,35 (0,98)	0,62 (0,83)	0,45 (0,71)	0,34 (0,63)	0,26 (0,52)	0,21 (0,41)
Thermax 16/... M12 jednotlivé upevnění $V_{přip}$ na každý ks Thermax	[kN]	Krátkodobě 1 mm ²⁾ (2 mm) posun		1,01 (2,01)	0,73 (1,50)	0,54 (1,09)	0,40 (0,80)	0,31 (0,62)	0,24 (0,48)	0,19 (0,38)	0,15 (0,30)

¹⁾ Hodnoty v závorkách odpovídají posunu 2 mm. Meziřádkové hodnoty se smějí vypočítat interpolací.

²⁾ Při max. 1 mm posunu je galvanicky pozinkovaný prvek Thermax přípustný i ve venkovním prostředí.

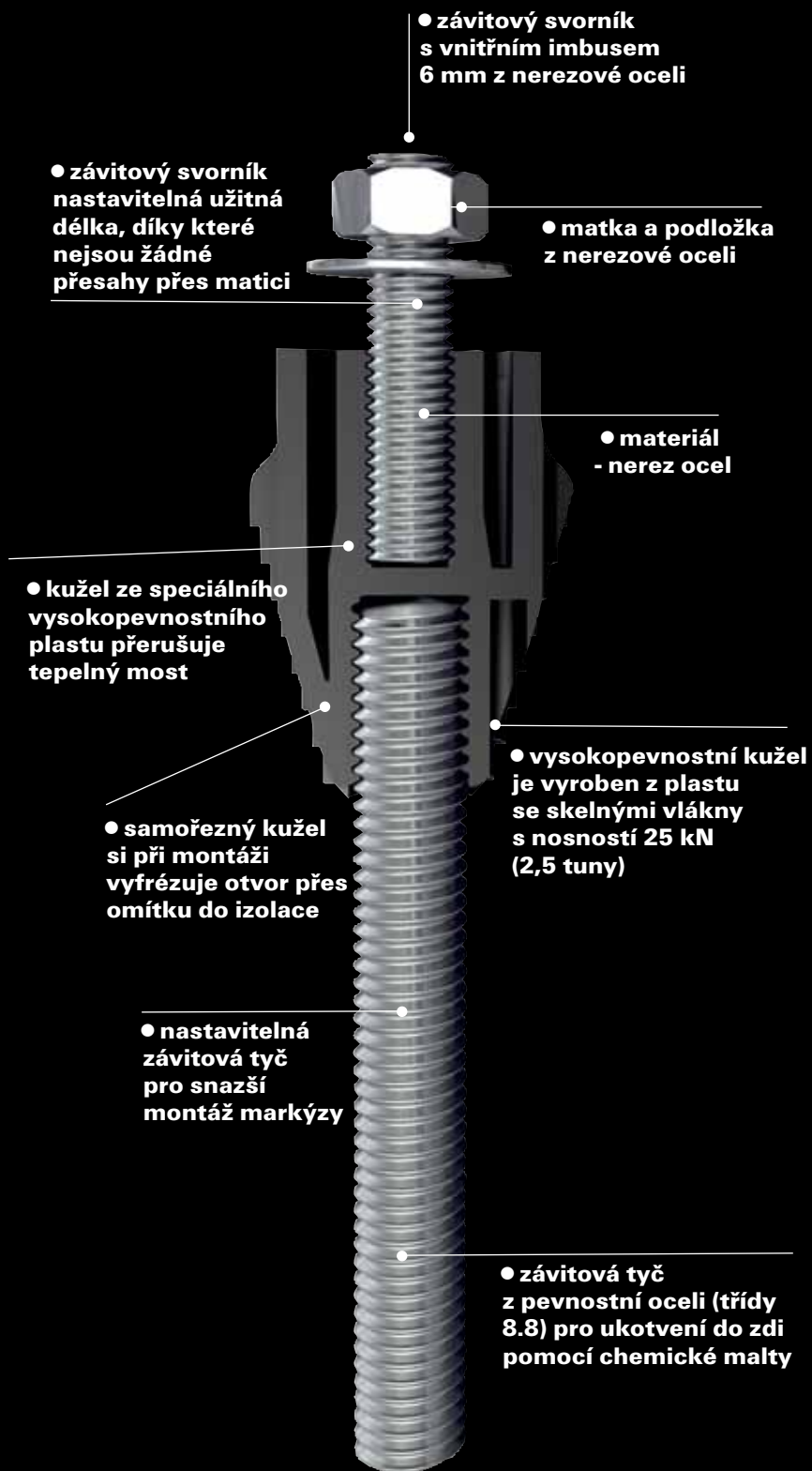
POŽÁRNÍ ODOLNOST

KOTEV A HMOŽDINEK
viz str. 23 - 28.

KOROZE

Vše o korozi a jak se jí vyvarovat
viz str. 33.

Kotvení do zateplené fasády bez tepelných mostů!



www.fischer-cz.cz